

Na busca contínua por melhorias e modernização em nossos processos, bem como pelo nosso compromisso com a responsabilidade ambiental, decidimos realizar uma transição significativa em nossa abordagem à documentação técnica. A partir de outubro de 2023, passaremos oferecer a documentação técnica em formato digital.

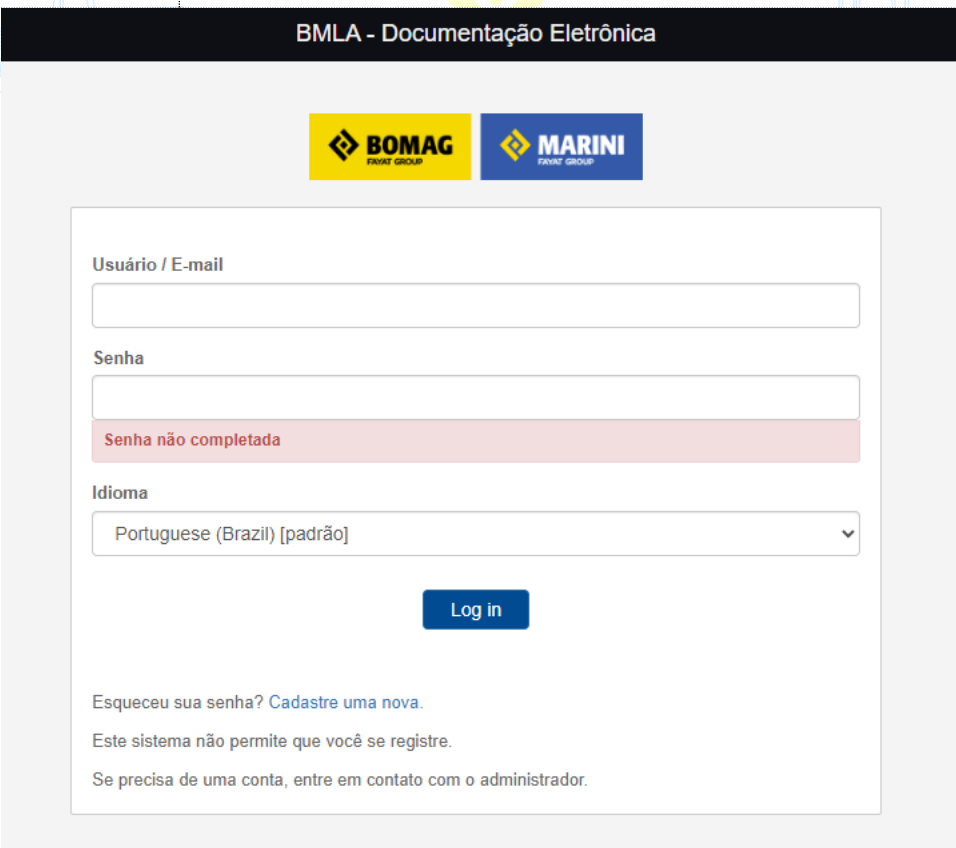
Esta decisão reflete nossa determinação em se alinhar com as melhores práticas da indústria, bem como com nossos valores relacionados à sustentabilidade e ao meio ambiente. A mudança para a documentação técnica em formato digital apresenta diversos benefícios tanto para nossa empresa quanto para o planeta, incluindo: Redução do Impacto Ambiental, Acesso Rápido e Eficiente, Atualizações mais fáceis e Facilidade de Compartilhamento.

Outras vantagens de adotarmos o sistema digital, é que a empresa proprietária do equipamento, terá acesso aos documentos originais, suas atualizações e novas publicações de todas as suas máquinas, em um só local, a qualquer momento, navegando pelos seus números de série.



Em casos específicos, onde for imprescindível para o cliente a documentação em formato físico (impresso), deve-se entrar em contato com o fabricante realizando a solicitação.

Link para acesso do Portal:

<https://bmla.chronos-sys.cloud/sys/doc-e/index.php>



BMLA - Documentação Eletrônica

Usuário / E-mail

Senha

Senha não completada

Idioma
Portuguese (Brazil) [padrão]

Log in


Esqueceu sua senha? [Cadastre uma nova.](#)

Este sistema não permite que você se registre.

Se precisa de uma conta, entre em contato com o administrador.





SUMÁRIO

| | | |
|----|------------------------------------|---|
| 1) | PRIMEIRO ACESSO..... | 3 |
| 2) | LOGIN..... | 4 |
| 3) | LOCALIZANDO AS DOCUMENTAÇÕES | 5 |
| 4) | REDEFINIÇÃO DE SENHA | 6 |
| 5) | DÚVIDAS FREQUENTES..... | 6 |



1) PRIMEIRO ACESSO

Para realização do primeiro acesso é necessária a solicitação de criação de usuário. Para esta solicitação, devem ser indicadas, no mínimo, os seguintes dados para cadastro:

| | |
|---|---|
|  | Razão social do proprietário do equipamento |
|  | CNPJ do proprietário |
|  | Número(s) de série do(s) equipamento(s) |
|  | Email para registro do usuário |

A solicitação deve acontecer através dos canais de contato indicados a seguir, ou através do seu representante BOMAG MARINI de preferência.

| Canais de contato | |
|---|--------------------------------|
|  | +55 51 98025-5085 |
|  | SERVICE.BR@BOMAG.COM |
|  | +55 (51) 2125-6926 |
|  | Email para registro do usuário |

2) LOGIN

Para acessar o portal DOC-E, deve-se acessar o seguinte endereço:

<https://bmla.chronos-sys.cloud/sys/doc-e/index.php>

Na tela inicial, de login, preencher os campos conforme indicados a seguir:

Usuário / E-mail
Incluir o login cadastrado previamente pela BOMAG MARINI.
O Login normalmente é a numeração do CNPJ ou registro similar, sem pontos ou barras.

Senha
A senha inicial padrão, é Bmla@123.
Por questões de segurança, sugere-se que após o primeiro acesso à senha seja redefinida pelo usuário.

Idioma
Selecionar o idioma entre PORTUGUÊS e INGLÊS

BMLA - Documentação Eletrônica

BOMAG **MARINI**
FAYAT GROUP FAYAT GROUP

Usuário / E-mail

Senha

Senha não completada

Idioma

Portuguese (Brazil) [padrão]

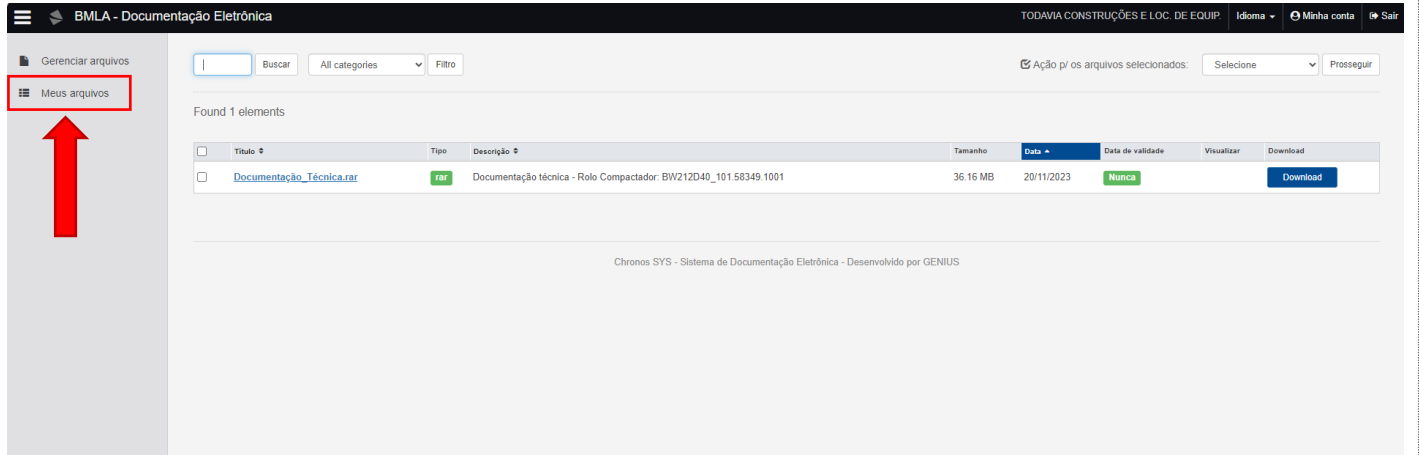
Log in

Esqueceu sua senha? Cadastre uma nova.
Este sistema não permite que você se registre.
Se precisa de uma conta, entre em contato com o administrador.

Após o preenchimento das informações, clicar no botão central “LOG IN”.

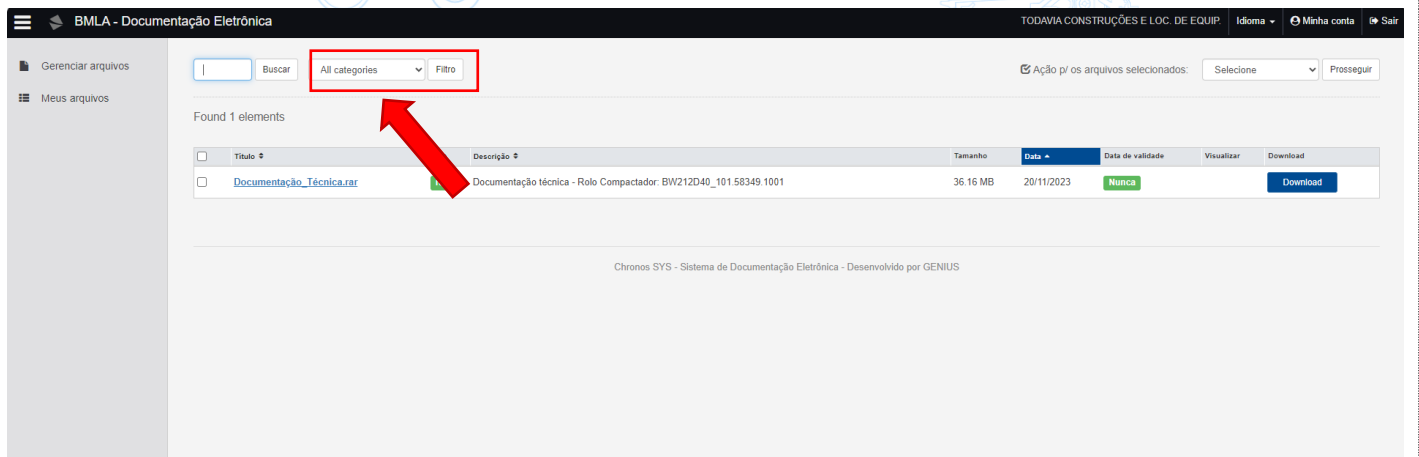
3) LOCALIZANDO AS DOCUMENTAÇÕES

Com o sistema logado, acessar no painel esquerdo a opção “MEUS ARQUIVOS”.



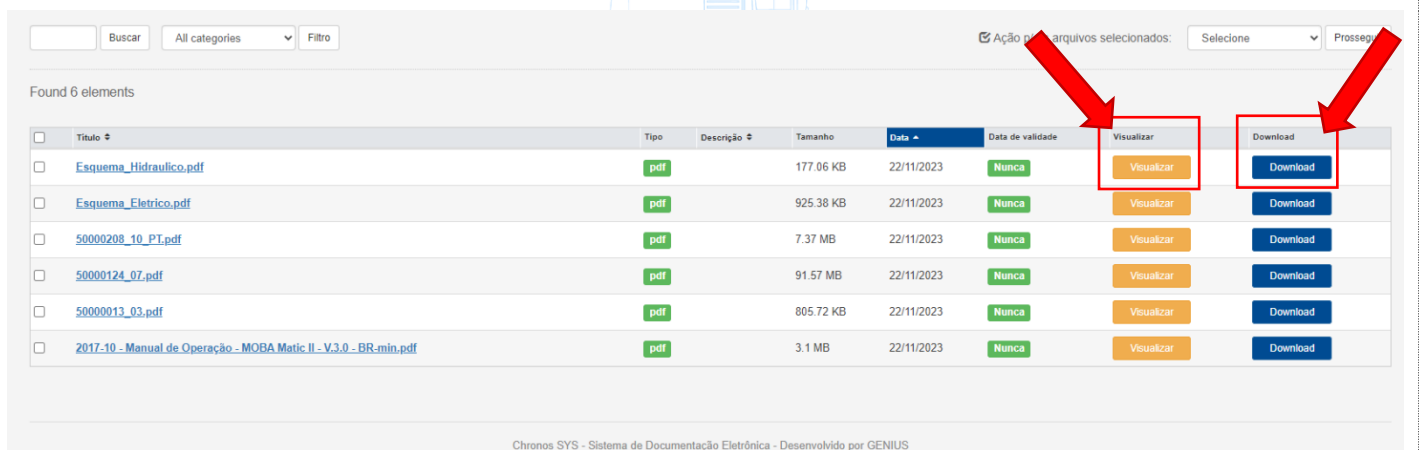
The screenshot shows the user interface of the BMLA - Documentação Eletrônica portal. On the left sidebar, the menu item "Meus arquivos" is highlighted with a red box, and a red arrow points to it. The main content area shows a search bar, a filter dropdown set to "All categories", and a table with one document entry: "Documentação Técnica.rar".

No campo “CATEGORIAS”, é possível pesquisar pelo número de série do equipamento desejado.



The screenshot shows the same portal interface as the previous one, but with the "All categories" dropdown menu highlighted by a red box and a red arrow pointing to it. The table below still shows the single document entry.

Os arquivos podem ser visualizados no próprio portal, ou feito o download para visualização offline.



The screenshot shows a list of 6 documents in the portal. The "Visualizar" and "Download" buttons for each document are highlighted with red boxes and red arrows. The table contains the following data:

| Título | Tipo | Descrição | Tamanho | Data | Data de validade | Visualizar | Download |
|--|------|-----------|-----------|------------|------------------|------------|----------|
| Esquema_Hidraulico.pdf | pdf | | 177.06 KB | 22/11/2023 | Nunca | Visualizar | Download |
| Esquema_Eletrico.pdf | pdf | | 925.38 KB | 22/11/2023 | Nunca | Visualizar | Download |
| 50000208_10_PT.pdf | pdf | | 7.37 MB | 22/11/2023 | Nunca | Visualizar | Download |
| 50000124_07.pdf | pdf | | 91.57 MB | 22/11/2023 | Nunca | Visualizar | Download |
| 50000013_03.pdf | pdf | | 805.72 KB | 22/11/2023 | Nunca | Visualizar | Download |
| 2017-10 - Manual de Operação - MOBA Matic II - V3.0 - BR-min.pdf | pdf | | 3.1 MB | 22/11/2023 | Nunca | Visualizar | Download |

4) REDEFINIÇÃO DE SENHA

Em caso de esquecimento ou perda de senha é possível a redefinição antes da realização do Login. Para isso é necessário clicar no link “Esqueceu a senha? Cadastre uma nova” e informar o email cadastrado para o usuário.

BMLA - Documentação Eletrônica



Usuário / E-mail

Senha

Senha não completada

Idioma

Portuguese (Brazil) [padrão]

Log in

[Esqueceu sua senha? Cadastre uma nova.](#)

Este sistema não permite que você se registre.

Se precisa de uma conta, entre em contato com o administrador.

5) DÚVIDAS FREQUENTES



Não estão aparecendo todos os meus equipamentos na lista de documentos disponíveis, o que eu faço?

Entre em contato através dos meios indicados no tópico 1, informando quais equipamentos não estão aparecendo. A BMLA irá incluir os documentos na lista do cliente.



É possível criar mais de um usuário por empresa?

É recomendado a criação de um usuário por empresa para fins de organização e controle, mas em casos de necessidade, pode ser entrar em contato com a BMLA, através dos meios indicados no tópico 1, informando o motivo e solicitando a criação.



Preciso da documentação impressa e não recebi ainda?

Entre em contato através dos meios indicados no tópico 1, informando para qual equipamento, a localização que deve ser enviada a documentação e o motivo.